



عدد ممتاز أغسطس ١٩٥٩
أجازة الصيف
هلالية
مع هذا العدد

مكسي



١

والتي ديزني




ممتاز
عدد

أجازة الصيف

يقدم

كل سنة وانتم طيبين!

أجازة الصيف! أجل ما فيها
عدد قهبي الممتان!
قلبا الصغوات وشوقا بنفسكم!



كيف ترسم ميكي ماوس؟

كلكم تعرفون ميكي وتحبونه ، ولذلك وجدت ان من واجبي ان اعرّفكم « بميكي » من رأسه لرجليه قبل ان تقرأوا الصفحات التالية ... وهذا هو « تشرح » ميكي بالرسوم

رسم « ميكي » حاجة مسلية جدا ، هو كله عبارة عن دوائر ، تعال نبداً أولاً برسم دائرة للرأس ، وارسم دائرتين أيضاً للاذنين ، وضعهما على دائرة الرأس كما هو مبين بالرسم ، الان ارسم دائرة اخرى او شكلاً بيضاوياً للأنف ، ثم دائرة بيضاوية اصغر لطرف الأنف .
ضع دائرة الأنف عند الطرف الاسفل من دائرة الرأس ، وارسم العينين فوق الأنف ، وبعد ذلك الفم ، ويمكنك ان تجعله مبتسماً او « مكشراً » او مندهشاً او اي شكل آخر تريده .
اجعل طول « ميكي » ثلاثة امثال ارتفاع الرأس .
ضع اليدين والساقين في الجسم كما هو مبين بالرسم . والان هيا نبدأ



١- الأذنين في مؤخرة الرأس
٢- اجعل دوائر الأذنين بيضاوية
٣- اجعل دوائر الأذنين بيضاوية
٤- هذه الأنف اصغر من الاخرى
٥- لا تظلل الرأس
٦- اعلى طرف الأنف وأعلى الأنف نفسه على قبة مستقيم
٧- اجعل دوائر الأذنين بيضاوية
٨- الأذنان على جانب الخط المنقط
٩- اجعل دوائر الأذنين بيضاوية
١٠- اجعل دوائر الأذنين بيضاوية
١١- اجعل دوائر الأذنين بيضاوية
١٢- اجعل دوائر الأذنين بيضاوية
١٣- اجعل دوائر الأذنين بيضاوية
١٤- اجعل دوائر الأذنين بيضاوية
١٥- اجعل دوائر الأذنين بيضاوية
١٦- اجعل دوائر الأذنين بيضاوية
١٧- اجعل دوائر الأذنين بيضاوية
١٨- اجعل دوائر الأذنين بيضاوية
١٩- اجعل دوائر الأذنين بيضاوية
٢٠- اجعل دوائر الأذنين بيضاوية

جور

ابطل العبير

أحسن حاجة إن الواحد
ينظم بوظائف اليوم... أشترى ميترين
للعبيرة أولاً... وبعدين أروح للبقالة
وفي الآخر أروح اليك... ياسلام
على الترتيب !!



أدبس نو أسوقه؟
كنت أوريكم
شغله تمام؟




جاءنا هذا الخيار الآن =
هروب من المسجحة فصرى
خطير يقوم الآن بجولة
في المنطقة؟



كل حاجة ماشية زيك
مالنا عايز
بالمنطقة؟



ووقت البيوت مع كان ازاي؟
أبوه اقتكرت في الأول أروح
محللة الميترين؟







معلوش! كلنا كنا كده في الأول! بكرة تكبير وتبقى تتكلم زني تمام!



يا سلام على الولد الطييم! إنت عايزه ماما! لسة ما يتعرفش تتكلم!

أأ... أو أو - إى إى إى...!



عيس علو آسرفك أفلك الوبيل ده!



تقايه همتا كويس!



أنا لازم أقتله وأخلص منته!

ماما!



يا بوليس! المنجدة! حرامي! بسرعة!






ياساتر!

الله!



أنا عايز إيه كمان... غير الزبدة والجينة والزتون!








حظوا في ايديه
اكتلبيشات؟

انا مش
فاهم حاجة
أبدأ؟



أنا أسامكم نفسي! بس ابعدوا ده عني! أرجوكم خدوني في أي حنة
ليس بعيد عن الجديع ده! أي
حاجة أحسن لي منه!



الله! هو راج
فين؟

فين الميطل العظيم؟



بنك

أبقي أبي بكرة آخذ
قلومي من البنك...
المنهارده
زخمة
ودوشة!



آه لو كنت شففته،
كنت مسكته من
رقبته كده،
ورجحت....



بطل مجهول ظيظ
الحرابي! لو
كنت أنا التي
ظيظته،
كان زما في
بقيت
"بطل"!

وفي اليوم التالي

بطل مجهول يضبط
لصاغيبيا...



آه! برضه أحسن إلى
ما قابلتس الحرابي ده...
ده جامد
قوي!




... موقعه على
الأرض كده
آي!

رحلة مثالية

ده يوم مدهش علشان
الرحلات يا ميني !
فعلأ ، ده يوم
مثالي !



حاسب يا ميني ! ح قدوس
على قيقاب المياتيناج !




ياسلام يا أخي ! يعني كان لازم تقع
رجوه سبت الأكل ؟



مش يا عرف أنسن
كوتيس ؟

على كل حال، معاهش ! الحاجات
دي بتحصل في أحسن العائلات !



ياه ! وكمان الترموس
اتكسر !

بداية رحلتنا غير
موقفة بالمجرة ؟



عيب تبقى متشائمة كده
يا ميني ! احنا لسه قدامنا
يوم طويل
عريض !

لما احفل التوربته دي على
جبرى ! مش عايزة يجبرى
لها حاجة !



ولا حتى ناكلها ؟!
هاها !

قمصدي لغاية، ماناكلها !
حاسب .. !



قطة !
فطخة





إيه رأيك بقي ؟ ده أجمل مكان في الدنيا !

مكان جميل فعلاً !



أيوه أحسن ، يس فين ؟

الأحسن ندور لنا على حته ثانية نقعد فيها !



يس ... إحنا عتدنا ضيوف يامتيكي ؟

ياسلام ! آدى العيشة والابلاش !



لا فيه تاس ولا دوشة ! احنا وبس ! اديني ساندويتش بقي يامتيكي !



شيل الأكل بسرعة !

نمل !!



آوتت !



ضيوف ؟ فين ؟ مش شايف حد أبداً !






الحمد لله ! ما فيش مطر !

كل المصائب اللي ممكن تحصل في رحلة ، حصلت لنا النهارده !




حظنا كويس ، اللي التمل ما يجيش الطرشى !

شيل اللي التمل سايه لنا ده ، وبيا لاونمشي من هنا !




الصورة الممزقة

هل تريد أن تعرف الشيء الذي يبحث عنه المقوى ، ثم قص كل شكل من الاشكال عم ((ذهب)) تحت الماء ، والمشكلة التي قابلته الوجوده فيها على حدة ، وحاول بعد ذلك في سبيل ذلك ؟
اذن الصق هذه الصفحة على قطعة من الورق وستعرف السر ..



« ميني » تهديك مروحة



ذهبت « ميني » في رحلة الى المكسيك
... البلاد الجميلة ، ومن هناك ..
احضرت معها مروحة لطيفة ، تريد ان
تهديها اليك لتتغلب بها على جو الصيف
الحار ، أو تهديها لمن تشاء ..

الخطوط المنقطة ... وسيستجد أن
« ميني » « سشاور » بمنديلها كلما
« هويت » أنت بالمروحة . ويمكنك
وضع صورتك أنت أو أحد أصدقائك ،
بدلاً من صورة « ميني » .

٣ - لكي تقوي يد المروحة ، احضر
عصا صغيرة مثل عصا « المصاصة »
وثبتها في يد المروحة ، بين الرسم وبين
الورق المقوى ... وستجد أنها قد
أصبحت مروحة أنيقة جداً ... مبروك
مقديما

١ - الصق رسم المروحة ، وكذلك
صورة « ميني » على قطعة من الورق
المقوى ، ثم قص على طول الخطوط
السوداء التي حول المروحة والتي حول
النافذة الموجودة في وسط المروحة ولا
تقص الخطوط المنقطة الموجودة على
جانبي النافذة ، حتى تستطيع أن تفتح
« شيش » النافذة

٢ - قص صورة « ميني » كذلك ،
وضع صمغاً على طول البرواز الذي
حول الصورة ، ثم الصق الصورة خلف
« شيش » النافذة ، اثن الشيش عند

أنا أعرف كل شيء عن العجلة



١ - أن أول دراجة اخترعت كانت مصنوعة من عجلتين • وكانت لها عارضة خشبية يجلس عليها الراكب ، ولها أيضا قضيب للقيادة • • وكانوا يسمونها « الحصان اللعبة » • • كانت تسبب لهم الكثير من المتاعب ، والمقالب المضحكة • •



هل جربت ركوب الدراجات ؟ • • انها متعة كبيرة ، تملأ النفس سعادة وسرورا • ولكن هل تعرف أن الدراجة لم تكن منذ ١٥٠ سنة ، عندما اخترعت في فرنسا ، الا مجرد آلة مثيرة للضحك ؟



٤ - ثم أتت الدراجة المرتفعة • • تصور أن العجلة الامامية كان ارتفاعها حوالى خمسة أقدام بينما العجلة الخلفية قدسان • كانت أسرع وأسهل في التبديل • • لكن • • انتظر • • فقد كانت هناك مشكلة كبيرة • • كيف تصعد اليها ؟ واذا صعدت فكيف تنزل منها • • ؟



٣ - ثم مرت ٢٥ سنة أخرى قبل أن تظهر دراجة لها بدالات ، تماما كالدراجة ذات الثلاث عجلات ، وكانوا يسمونها باسم (الهزاز) لأنها كانت في الحقيقة تهز عظم الراكب عليها ولكنها على العموم لم تكن تسير جيدا •



٢ - ثم اخترع موديل آخر في سنة ١٨٤٠ سمي « الحصان الخشبي » .. كان منظره مضحكا جداً .. وعجلته الخلفية أكبر كثيراً من الامامية .. وكانت له بدالات تتصل بأسلاك العجلة الخلفية ولكن كان من الصعب أن تجلس عليه لانه يشعر كأنك ستتكفي على وجهك ، وكثيراً ما كان يحدث هذا !



هذا « الحصان اللعبة » لم يكن له « بدالات » ويسير بالضبط كعربة الأطفال .. أي كأنك تسير على قدميك وانت جالس .. وكانت مشكلة الحصان الكبرى انه ليس له فرامل .. مما كان يتسبب في حوادث كثيرة



قواعد سير الدراجات هي نفس قواعد سير السيارات

- ١ - استعمال نفس اشارات اليد التي تستعملها عند الدوران أو الوقوف بالسيارة .
- ٢ - سر يدراجتك على الجانب الايمن من الطريق !
- ٣ - أظع كل اشارات المرور ، وكل آداب الطريق الاخرى .
- ٤ - لاتحاول لفت الانظار ببعض الحركات البهلوانية !



٥ - واليوم أصبحت الدراجة معجزة الهندسة الحديثة .. مذهشة .. ومريحة لها اطارات من الكاوتشوك .. تشعر عند ركوبها بمتعة عظيمة .. ولو أنه لازالت هناك مشكلة .. وهذه المشكلة هي أنت .. فقد أصبح الامر متروكا لك الآن ، لتسر بها وحدك في أمان وسلام ..

افعلك



الجنين للعسكري: يا تفجع لنا النبالك ده،
يا تنقلنا أودة بحري ...



عندما يصيف بهندى المظلات



- اتفضل يا سيدي عشان تاني مرة ما نقولك
ان الاحه بتاعتنا جامدة !



عندما ينجد الفقير الهندي مرتبته !




اديني قزاق يا ابني أمسك الدنيا حر قوعك ١٠٠




الوالد البخيل

قسموها بينكم وغلبكم رطاف ا



الفرقة لزوجها : اسمع يا رجل انت ، لازم تجيب لي دارة ١٠٠٠



سبحني يا ابني ، بس اوعى تبيل لهدومك

قتل اهلوك وكرؤساء ،

واجواسيس والقراصنة...

اذا اردت ان ترسل رسالة الى صديقك من غير ان يستطيع احد غيره قراءة هذه الرسالة فماذا تفعل ؟ وكيف تكتب هذه الرسالة ؟ .. لا داعي للحيرة ، اكتبها بالشفرة ، ولكنك تسأل : ما هي الشفرة ؟ ... الشفرة طريقة سرية للكتابة ، بدلا من كتابة الحروف العادية تكتب ارقاما أو رموزا أو حروفا أخرى بدلا من الحروف الاصلية .

وكل حكومة تستخدم شفرة خاصة بها تكتب بها ما تريد ارساله الى سفاراتها في الخارج . وفي الحروب تستخدم الشفرة لارسال الاوامر العسكرية الى القواد والجنود حتى اذا وقعت الرسالة في يد الاعداء يعجزون عن معرفتها ويستخدم الجواسيس الشفرة لارسال المعلومات التي يحصلون عليها الى الجهات التي يتبعونها . وحتى القراصنة يستخدمونها ويرسلون بالشفرة الى شركائهم بعد اخفاء كنز أو مجوهرات عثروا عليها

انواع الشفرة

شفرة الارقام

هناك أنواع كثيرة للشفرة ، وأسهلها هي شفرة الارقام وفيها يبدل الحرف أ بالرقم ١ ، والحرف ب بالرقم ٢ وهكذا كالاتي :


١ ب ت ث ج ح خ د ذ ر ز س ش ص ض
١٥ ١٤ ١٣ ١٢ ١١ ١٠ ٩ ٨ ٧ ٦ ٥ ٤ ٣ ٢ ١

ط ظ ع غ ف ق ك ل م ن ه و ي
٢٨ ٢٧ ٢٦ ٢٥ ٢٤ ٢٣ ٢٢ ٢١ ٢٠ ١٩ ١٨ ١٧ ١٦

فعندما تريد كتابة هذه الجملة : « قابلني عند الهرم »
بشفرة الارقام تكتبها هكذا : ٢١ - ١ - ٢ - ٢٣ - ٢٥
٢٨ ، ١٨ - ٢٥ - ٨ - ١ ، ٢٣ - ٢٦ - ١٠ - ٢٤

الشفرة المعكوسة

والنوع الثاني من الشفرة هي الشفرة المعكوسة وهي أن تعطى الحرف الاخير - ي الرقم ١ ، والحرف « و » الرقم ٢ وهكذا حتى الحرف « ا » . تعطيه الرقم الاخير يكون ٢٨ ٠٠ هكذا :



تستطيع أن تكتب رسائل بالشفرة



ا ب ت ث ج ح خ د ذ ر ز س ش ص ض
١٤ ١٥ ١٦ ١٧ ١٨ ١٩ ٢٠ ٢١ ٢٢ ٢٣ ٢٤ ٢٥ ٢٦ ٢٧ ٢٨
ط ظ ع غ ف ق ك ل م ن ه و ي
١ ٢ ٣ ٤ ٥ ٦ ٧ ٨ ٩ ١٠ ١١ ١٢ ١٣
وبهذه الشفرة تكتب نفس الجملة ، هكذا :
٢١ ، ٤ - ١١ ، ١ - ٤ - ٦ - ٢٧ - ٢٨ - ٨
٥ - ١٩ - ٣ - ٦ - ٢٨

الشفرة الخلف - خلاف

والنوع الثالث هي الشفرة الخلف خلاف ، وفيها تعطى الحرف « ا » الرقم ١ ، والحرف « دى » الرقم ٢ ، والحرف « ب » الرقم ٣ والحرف « و » الرقم ٤ وهكذا :

ا ب ت ث ج ح خ د ذ ر ز س ش ص ض
٢٧ ٢٥ ٢٣ ٢١ ١٩ ١٧ ١٥ ١٣ ١١ ٩ ٧ ٥ ٣ ١
ط ظ ع غ ف ق ك ل م ن ه و ي
٢٤ ٦ ٨ ١٠ ١٢ ١٤ ١٦ ١٨ ٢٠ ٢٢ ٢٤ ٢٦ ٢٨
وبهذه الشفرة تكتب الجملة « قابلنى عند الهرم » هكذا :
١٦ - ١ - ٣ - ١٢ - ٨ - ٢ - ٢٢ - ٨ - ١٥ - ١
١٢ - ٦ - ١٩ - ١٠

شفرة الحروف

والنوع الرابع من الشفرة هي شفرة الحروف ، وهي استبدال حرف بحرف آخر بأن تستبدل الحرف الاول الذى يليه مثل ا بالحرف ب ، ب بالحرف ت وهكذا على النحو التالى :

ا ب ت ث ج ح خ د ذ ر ز س ش ص ض
ب ت ث ج ح خ د ذ ر ز س ش ص ض
ط ظ ع غ ف ق ك ل م ن ه و ي
ط ظ ع غ ف ق ك ل م ن ه و ي ا
وبهذه الشفرة تستطيع أن تكتب الجملة السابقة هكذا
ك ب ت م ه ا غ ه ذ ب م و ز ن

وكان «لوليس قيصر» القائد الرومانى المشهور ، يبعث برسائله الى القواد الآخرين باستعمال هذه الشفرة ولكنه كان يضع مكان الحرف الاول الحرف الرابع يعنى يضع مكان الحرف ا الحرف ت ، ومكان الحرف ب الحرف ج وهكذا .



مايكي ماو



لا يا أولاد ، السنة دي مش ممكن !
أجمل عندي شغل
كثير !


مش ح نساقد
"اسكندرية"
السنة دي
يا عم ميكي ؟

في
التروية



أولاً ، لازم أدهن البيت من برة ، وبعدين أصالح
سور الجنيحة ، وغيره وغيره ؟

تكن ده ح ياخذ منك
كل أجازة الصيف ؟



... البيت عاوز تصليحات كثير من زمان ، ولازم
أعملها في فترة الأجازة !

يا خسارة !






ببقى ما فيش غير إننا نستسليم
للأمر الواقع ، ونقضى أجازة
سخيفة في بيتنا !

أنا عندي فكرة يا ميكي ،
ح يتيالك في الأول إتها
بايخة ، تكن ده أملنا الوحيد



في الغالب كده ، لأف
ح اشتغل على مهال ... مش
عايز أتعب نفسي !






دى عرفتها وحدى!

خط على المصدم
حطة والا حاجة ...




ياى!

استنى يا فوقو!
أنا ما عرفتش أقفل
المحلبس!



أى!




خلاص شافنى! ما فيش داعى بقى
أستخفى وراء الشجر ...
ممكن تجيب فى كناية
منيه يا قيمي!



بس فوطني الأول ، عليه عايز
تقل المحلبس ؟



ايه الحكاية ؟
تعمل ايه ؟
عن اذنك يا عم ميكي ، لازم أقفل
محلبس الميه ؟







وبعرقليل ..
عندك أفكار تيرة
تانية ؟
ياحاول أفكر
فى حاجة !

زوزنا!






علشان البيت كله يحوم فى الميه لو
ماقفلتهوش ؟
ياه!











وبعد قليل... خلاص ! أنا مش ممكن أشتغل في أي
حاجة لمدة أسبوعين تلاتة ! أقعد أستريح وأحبطاد !
لاشغلة ولا مشغلة ! أنا
مش عايز اتجتن !



خلاص ! اقتبغت ! أنا باتخيل حاجات ! جهزوا
شئكم يا أولاد ! إحنا مسافرين اسكندرية نقعد كام
يوم في كابينة سيدي بشي !



وكمان المركب وقعت
عليها شجرة كبيرة
كسرتها !
وسور الجتينه كمان
عايز تصليح !



ياه ! الكابينة مكسرة !
محتاجه شوية تصليح !



طيب نقعد ! بس انتم اللي ح تعملوا التصليحات !
ماتنسوش إني في مصر كنت
أنا اللي باشتغل وانتم قاعدين
فاضيين !




أفكر إننا نرجع مصر تاني أحسن ! أنا مش
ناوي أمضي وقت راحتي في تصليح البيت هنا كمان !

لا يا عم ميكي ! من
فضلك ! خلينا هنا !

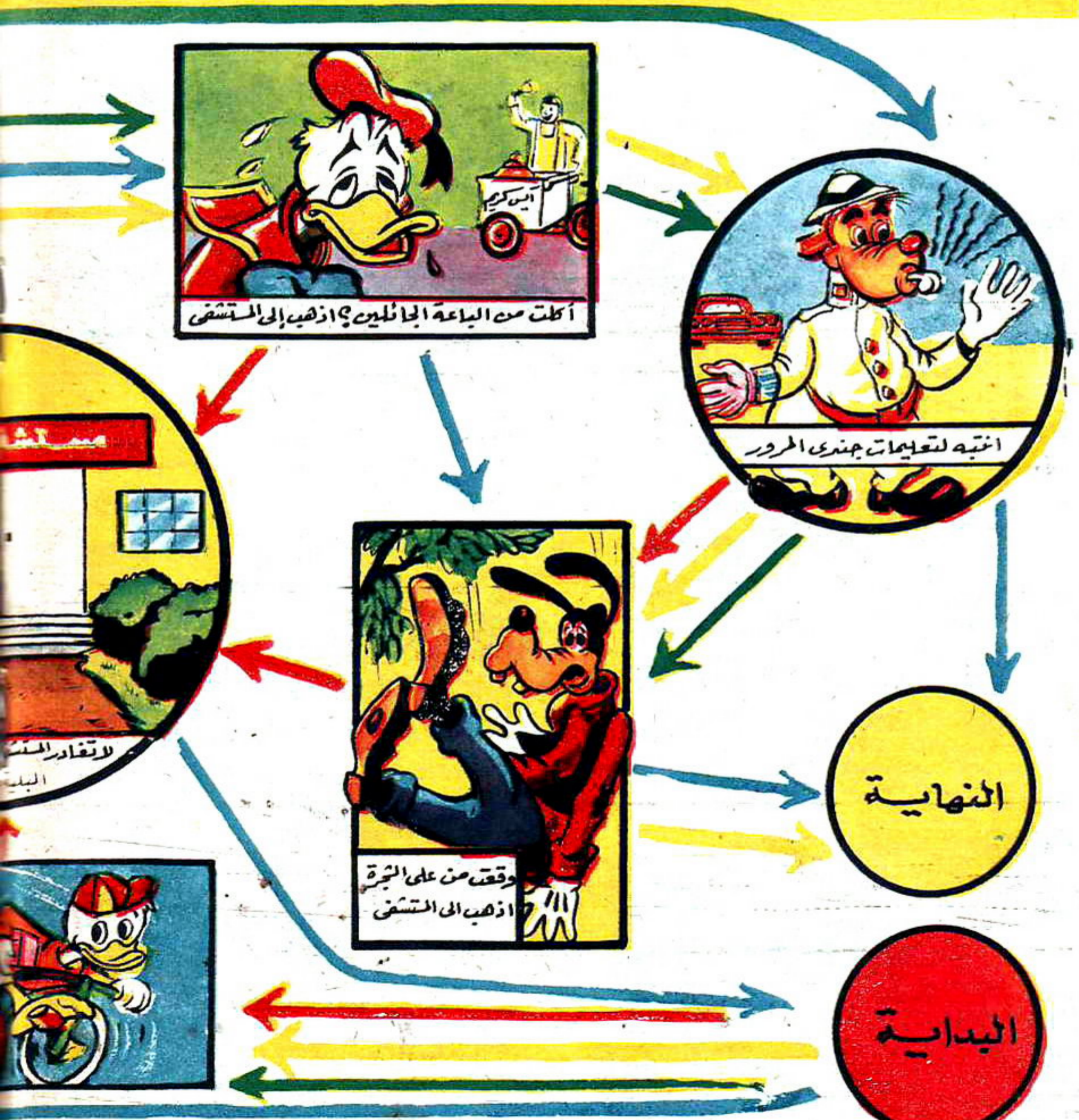


تعرف يا قيمي ! ياريتنا كنا قعدنا في مصر
مستريحين ... !

لعبة البلى

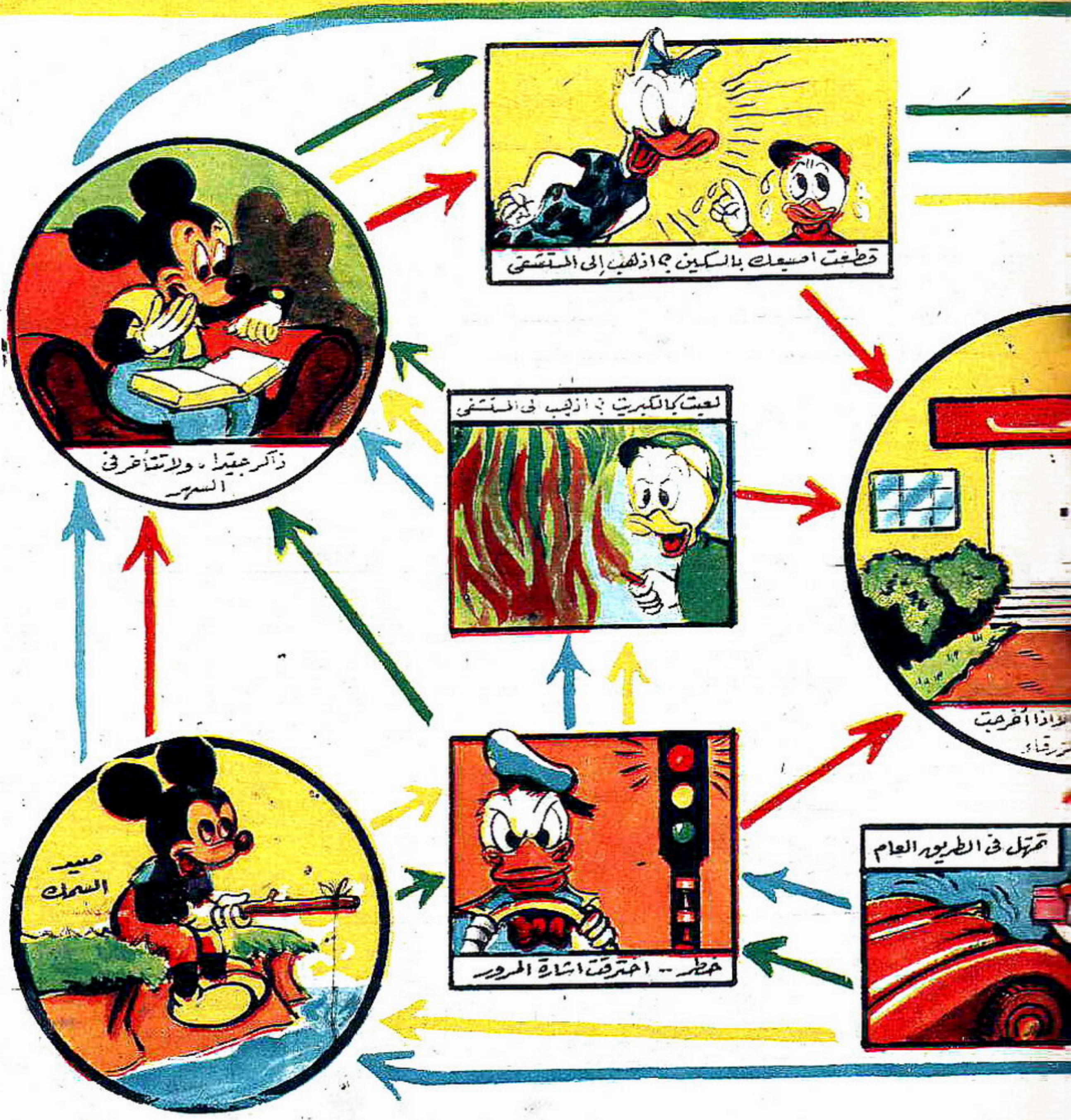


- ١ - احضر ٤ بليات من نفس المقاس ، لكن كل بلية لها لون مختلف : واحدة صفراء واخرى زرقاء وثالثة خضراء والرابعة حمراء .
- ٢ - لكل لاعب ان يختار لنفسه زراراً او علامة مميزة ويضعها في دائرة البداية . يشترك في هذه اللعبة اى عدد من اللاعبين .
- ٣ - ضع الاربع بليات في كيس من الورق السميك





- ٤ - على كل لاعب أن يمد يده داخل الكيس ويخرج بلية ، ويتقدم حسب السهم الملون بنفس لون البلية التي اخرجها من الكيس : مثلا اذا خرجت للاعب البلية الحمراء فعليه الاتجاه حسب السهم الاحمر (نقلة واحدة في كل مرة) ، فاذا لم يجد سهما مثل لون البلية التي اخرجها فيجب ان ينتظر اللاعب في مكانه حتى يحين دوره التالي ، وينتقل حسب لون البلية التي يخرجها من الكيس
- ٥ - على اللاعب ان يرجع البلي ثانية الى الكيس بعد دوره
- ٦ - اذا دخل اللاعب المستشفى فلا يمكنه الخروج منها الا اذا اخرج بلية زرقاء وحينئذ يتجه الى النهاية .
- ٧ - الفائز من يصل الى النهاية أولا .
- ٨ - اذا اردت الاحتفاظ بهذه اللعبة الصقها على ورق كرتون







بلوتو

لكم تعرفون تصاحبه بلوتو...
خصوصاً يوم مانام في عربية
ميكى من ورا ...

ولم يكت يعرف أنه ميكى قال
لميكى ميكى الجازم ...

بعد ما تصلتحها يا حسن، جربها
شوية عشات تأكد إنها
مظبوطة؛ أنا سايبها لك في الشارع

ح ابعث سليم يجربها!



زز ززز ززز




إذنه فيجب عليه أنه يعمل شيئاً ...

واستبح بلوتو، صبت رأى رجلاً غريباً يوجه العربية، أحمأ
سرقة عليه ...



الله!
إيه
ده؟

هاوو!



يااه! يا ترى إيه
الزحمة دي يا ميكى؟

دى حادثة
عربية؟



سببني! كفاية!
أوعى!

سليم مش حياهي يا بلوتو، أنا اللي
قلت له يصلح عربييتي! مفهوم؟


سليمة! سليمة! الكلب ده فضل يعضني
لغاية ما فقدت تمالك العربية


ياساترو دي
عربييتي أنا؟



هاوو!

؟؟





ولا يهملك يا سليم!
تعال اشتغل
معاي!
دلوقت يقول للمدير
وانظروا من الشغل!
معاي!



طبعاً! لازم أفهمه .. لما تشوف "سليم"
يا بلوتو ... ابقى سيبه في حاله!
دي مش
غلطة بلوتو!
ما كانش
عارف!
هاو!



دي مش حاجة وحشة أبداً!
ده بس شغل
إضافي يكسبك شوية فلوس!
كده؟



"ميكى قال للكلب" إذا كان سليم
سيبه! إذن الكلب الحارس مش
ح يشك فيك أبداً!
ككن أنا مش
عايز أعمل
حاجة وحشة!




انت كلب لطيف!
وحدوم يا بلوتو!
هات
الباقي ... هات!



و... في الليلة التالية ، عندما كان بلوتو يمسح المنزل في
غياب سيبي...
ازيك يا بلوتو!
فاكرني؟ أنا سليم!
ولما يبقى سليم سيبه!
هاها!
هاو!



بعد مرور ساعتين ...
"بلوتو" إيه التي جري هنا?
الله!!
فين حاجاتنا?
حرامية سرقوا بيتنا!
الله!!
فين حاجاتنا?
"بلوتو" إيه التي جري هنا?



وفهم بلوتو أن سليم وأصحابه عمالوا فيه مقلب ...

تكن يا بلوتو أنا سايبك
تحرس البيت وإزاي
تسيبهم يسرقوه ؟

بقي إنت كلب بتحرس
البيت ؟ اللآ يدور
يلاقيك ساعدت
الحرامية كمان ؟



وقت اليوم القالب ...

أظنت لك
حق برمزك وشكلها
انغيرت خالص ؟

ولا تخاف يا سليم ! بعد ما صبقنا
الأقمشة ودهنا الخشب مش ممكن
حد يعرف !






وربنا الخبوع أن بلوتو قنات ... وغايب ؟ وبلوتو في غاية
الغزبة ...

الحاجة عالية
قوى !






كلب حارمب ! ها !


كلب أمين ! ها !





بطوط





اشجاع و الأسد

ظلام الليل .. ساعده بعض زملائه على فك قيوده ، وتسلسل في الظلام وحيدا يطلب الحرية والنجاة .. واستطاع أن يختفي عن انظار الامبراطور القاسي .
 .. مضت أيام طويلة « وأندروكليس » يعيش في الصحراء وحيدا ، يأكل بعض الحشائش الموجودة في الارض ويشرب من مياه الآبار .. حتى تعب من طول السير تحت حرارة الشمس المحرقة .. وزمال الصحراء التي يثيرها الهواء فتملا عينيه أتربة وغبارا حتى لا يكاد يرى شيئا ..

يصطاد في الغابات ومعاه « اندروكليس » الشجاع الذي استطاع أن يصيد أسدا لم يستطع الملك أن يصطاده ، فغضب الامبراطور لوجود جندي أشجع منه ، وأمر جنوده أن يقيدوا « اندروكليس » الشجاع ويقدموه للبيع وسط الميدان الكبير .. ليعيش عبدا طوال حياته ..
 ولكن « اندروكليس » لم يرض لنفسه أن يعيش عبدا بعد أن كان أشجع جندي في جيش روما ، فقرر أن يهرب من المدينة قبل أن يطلع الفجر .. وفي

روما مدينة قديمة .. قديمة جدا .. كانت وما زالت عاصمة ايطاليا .. ولكن من آلاف السنين الماضية كانت امبراطورية كبيرة يحكمها امبراطور قاسي القلب .. يعذب ولا يرحم .. وكان يملك ألوف الرجال والنساء الذين يشتريهم بأمواله فيصبحوا عبيدا ملكا له .. وكان في جيش هذا الامبراطور جندي شجاع يسمى (اندروكليس) محبوبا من زملائه ومن الشعب .. وفي يوم سيء الحظ كان الامبراطور



ويحرسه من وحوش الصحراء
المفترسة أينما سار . . . ولكن
« أندروكليس » ضاق جدا بحياة
الوحدة في الصحراء
الواسعة . . . واشتد حنينه الى
أكل المدن اللذيذ . . . وتمنى لو
استطاع أن يأكل طعاما جيدا
بدل هذه الحشائش المتعبة .
وفي يوم اشتد ضيقه بهذه
الحياة . . . فودع صديقه الاسد
وسار وحيدا متجها الى أى
مدينة تقابله . . . وسار طويلا
. . . وحيدا . . . حتى لمح من
بعيد خياما فى الصحراء فجرى
اليها بكل سرعته . . . وقد اطمأن
الى أنه أخيرا وجد مأوى مع بنى
الانسان . . . وعندما وصل اليهم
سقط على الارض متعبا مرهقا .
ولكن لشديد الاسف لم تكن
هذه الخيام الا معسكرا لجنود
الامبراطور الذى حكم على

وينظر اليه نظرة متألدة حزينة
. . . أبدا لم يكن هذا الاسد يبدو
كملك الحيوانات المتوحش ! .
كان كقطعة مريضة تموء من
الالم ! . وفى عينيه الواسعتين
دموع صامتة . . . ودهش
« أندروكليس » لهذا الاسد
العجيب ، واقترب منه ليعرف
أمره ، فوجده يمد له رجله
الخلفية وقد أخذت الدماء تنزف
منها وفيها (شوكة) كبيرة
غليظة تسبب له كل هذه الآلام
. . . وربت « أندروكليس »
الشجاع على ظهر الاسد فى رقة
وحنان . . . واقترب من رجله
يعالجها بهدوء ، حتى أخرج منها
الشوكة المؤلمة وطبب له جرحه
وربطه بقطعة من قميصه . . .
ومرت الايام . . . وأصبح
الاسد صديقا « لاندروكليس »
. . . يسير معه أين ذهب ،

وقف « أندروكليس » حائرا
ينظر الى الصحراء الممتدة أمامه
ولا تكاد تنتهى . . . حتى وقع نظره
على مغارة صغيرة فى سفح
الجبل فأسرع اليها يختبئ فيها
من قوة الطبيعة التى تقسو عليه
. . . وتقدم اليها خائفا . . . خشية
أن يكون فيها حيوان متوحش
. . . ولكنها كانت خالية ومعتمة
. . . فدخل اليها فرحا ووضع
رأسه فوق ذراعه . . . ثم راح فى
نوم عميق . . .
وبعد فترة طويلة أيقظه صوت
زئير من بعيد . . . صوت أسد
. . . يقترب رويدا رويدا . . .
ويطلق زئيرا بطيئا . . . وارتعد
« أندروكليس » واقترب من
حائط المغارة يلتصق به ،
وأمسك أنفاسه حتى لا يسمعه
الاسد ويحس به ، ولكن الاسد
أخذ يقترب منه ببطء وهدوء ،

كلب أليف بين يدي صاحبه
العزیز .. ولا غرابة في تلك
فقد كان هذا الاسد .. الذي
أنقذه « أندروكليس » من الألم
يوم أخرج الشوكة من قدمه .
وصاحت الجماهير أن
« لاندروكليس » سحرا عجيبا
.. انه ابن السماء .. أنه
ساحر عظيم .. سحر الاسد
فلم يأكله .. واستغرب
الامبراطور القاسي وطلب
« أندروكليس » وسأله عن هذا
السر العجب .. فقص عليه
القصة كلها .. قصته مع
الصحراء والوحدة والاسد ..
أعجب الامبراطور بشجاعة
« أندروكليس » ووفاء الحيوان
فأعلن في الشعب كله أنه قد
عفى عن هذا الجندي الشجاع ،
وأنه وهبه الحياة ، والحرية
وضمه مرة أخرى الى صفوف
جيوش الامبراطورية .. وأصبح
ثانية « أندروكليس » حارس
روما الشجاع .

اعدام « أندروكليس » ودعا
الجميع لحضور الحفل الكبير
الذي سيقمه الامبراطور بهذه
المناسبة .
وفي اليوم المحدد .. خرجت
الجماهير كلها الى الساحة
الكبرى .. كلها حزينة متألمة
لأنها تحب « أندروكليس » البطل
الشجاع .. وفي الميدان الكبير
جلس الامبراطور في مقصورته
العالية .. ليشاهد اعدام
الشجاع بين أنياب الاسد
الجائع .. واقتيد « أندروكليس »
وهو مربوط اليدين والساقين
وألقوا به وسط الميدان الكبير
.. وارتفع زئير الاسد المتوحش
عاليا .. وهو مشتاق الى شرب
دماء السجين وإلى لحمه اللذيذ
.. وجرى مسرعا اليه وقفز
قفزة عالية .. وصرخت الجماهير
حزينة ولكن لدهشتها الشديدة
وجدت الاسد بدل أن يقفز على
« أندروكليس » سقط تحت
أقدامه يقبلها ، ويتحسسها
بلسانه في هدوء وحنان ..
وركع بين يديه في صمت وكأنه



« أندروكليس » قديما بالبيع في
الاسواق ..
وساقوا الشجاع الى
الامبراطور الرهيب .. الذي
صاح عندما رآه .. « أيها
الهارب .. لقد حكمت عليك
بالموت وسط ساحة الاعدام
الكبرى .. اخرجوا أكبر أسد
عندنا بعد أن تحرموه من الأكل
أياما عديدة حتي يصرخ من
الجوع .. ثم القوا « بأندروكليس »
اليه ليفترسه ذلك الاسد »
وخرج المنادي وسط المدينة
وأعلن للشعب كله عن يوم



٢٥٠ جائزة فاخرة


أقدم لك قصة « زيزي » حين بدأت تكتب مذكراتها ، ولكن ٠٠ القصة ليست مرتبة ترتيبا منطقيا - وانت قطعاً اذا تمكنت في الصور قليلاً فستستطيع أن ترتبها
قص الصور والصفحة مسلسلة كما يجب أن تكون على ورقة ، وارسلها الى مجلة ميكي مرفقا بها الكوبون الموجود في أسفل الصفحة لتفوز بأحدى جوائزنا الثمينة

اتبع هذه التعليمات


- ١ - ترسل المسابقة الي - « دار الهلال » - مجلة ميكي - ١٦ شارع محمد عز العرب - القاهرة .. ويكتب على الظرف من الخارج عبارة « مسابقة مذكرات زيزي » .
- ٢ - آخر موعد لاستلام الردود هو ١٢ اغسطس ١٩٥٩ .
- ٣ - ستظهر نتيجة المسابقة في عدد ميكي الذي يصدر يوم الخميس ٣ سبتمبر ١٩٥٩

الجوائز

- ١ - مكتب فاخر
- ٢ - شنطة مدرسية
- ٣ - لعبة كرة القدم
- ٤ - مروحة بطارية صغيرة
- ٥ - ٣٠ لعبة سباق سمير
- ٣١ - ٣٥ - خريطة قيمة
- ٣٦ - لعبة كروكية الطاولة
- ٣٧ - خمسة ألعاب في لعبة
- ٣٨ - لعبة تركيب خشبية
- ٣٩ - طقم سفرة للعروسة
- ٤٠ - ٨٠ مجلدات سمير
- ٨٠ - ٩٠ - قلم حبر
- ٩٠ - ١٥٠ - خريطة للعالم العربي
- ١٥١ - ٢٥٠ - كتب مسلية



مكتب فاخر



لعبة كرة القدم



قلم حبر



٥ ألعاب في لعبة



لعبة كروكية الطاولة



مروحة بطارية



مجلد سمير



شنطة مدرسية



خريطة كبيرة للعالم العربي

كوبون مسابقة مذكرات زيزي


الاسم : _____

العنوان : _____

في مسابقة


مذكرات زيزي

مذكرات زيزي



الخطاب الذي ترسله ، أو الذي تسلمه
 عبارة عن فن ، وثقافة ، وروح - فهو «فن»
 لأنه موضوع أنشاء جميل - و «ثقافة»
 لأنه يتبع قواعد عالية معروفة ومبروسة ،
 و «روح» لأنه يعبر على روح راسله -
 وهناك مودج يشرح لك قواعد كتابة الخطابات

شخصيتك / من / خطابك



١٦ شارع محمد عز العرب
 القاهرة . ج . ع . ٢٠
 ١٩٥٦/٦/٢٢

صديقي العزيز

لاول مرة ، اكتب اليك رسالة ، وقد كتبتها لاقول لك سرا خطيرا يجب ان تعرفه من اول حياتك : عن طريقة كتابة الرسائل اولا : الرسالة يجب ان تكون منظمة وأنيقة مثلك تماما ، والقواعد العالمية لكتابة الخطابات بسيطة جدا ولكن كلها ذوق ورقة ، ابدأ الخطاب بكتابة عنوانك . الشارع ونمرة البيت ، وفي السطر التالي اسم المدينة والقطر التابعة له ، وفي السطر الثالث تاريخ كتابة الرسالة .. اكتب ذلك على سطور يبدأ اول كل منها تحت اول سابقة

اكتب هذه البيانات في الركن الشمالي من رسالتك .. وبعدها ابدأ في كتابة الخطاب .. بالحبر طبعاً !

اكتب في اول السطر اسم صديقك بعد عبارة التحية مثل صديقي او عزيزي .. وابدأ بعد ذلك في كتابة الخطاب نفسه في السطر الذي يليه بعد ان تترك مسافة خالية تحت كلمة صديقي العزيز .. ويجب ان تكون عباراتك رقيقة ، رشيقة ، وان تكون هناك فصالات (،) بين كل جملة وأخرى ليبدو الخطاب أنيقاً منظماً . وابدأ سطراً جديداً بين حين وآخر ، حتى تصل الى نهاية الخطاب ، واختمه بعبارة لطيفة .. واكتب توقيعك في الركن الشمالي من نهاية الخطاب .

وهناك قاعدة لطيفة ، يأخذ بها بعض الناس ، وهي كتابة اسم وعنوان المرسل اليه في الركن الايمن من أسفل الخطاب . ولا تظن أنه ليس بذلك فائدة .. فكتابة اسمك وعنوانك (في أعلى الخطاب) تجعل صديقك يرد عليك بسرعة ، وكتابة اسمه وعنوانه تفيد في حالة ما اذا سقط الخطاب من الظرف ، أو وضعته في ظرف خطأ ، فيستطيع من يجده ان يرسله لصاحبه ..

واخيراً لا تعتقد يا صديقي ، انه من الخطأ ان تبدأ جمل خطابك بكلمة أنا ، ابدأ ... ليس هناك خطأ ، ولكن لاحظ الا تكثر من كتابتها ، حتى لا يشعر صديقك انك تهتم بنفسك أكثر منه ...

والآن ابدأ في كتابة رسالة الى ، اول صديق آخر لك لتبدأ في تكوين شخصيتك وقد قال كبير : « ان من يستطيع تنسيق رسالة ، أصبحت دنيا الكتابة ملك يديه » ؟



صديقك المخلص
 هيكى

الى أصدقائي
 في كل مكان
 بالعالم العربى

هدية كبرى
 ورق خطابيات

نجم البحر

خذ نجمتين من النجوم التي صنعتها ومرر في ثقب كل نجمة منها طرف خيط طويل ...
أحضر كرسيًا واربط الطرف الآخر للخيط في إحدى رجليه الاماميتين ، وارخ الخيط بحيث تجعل النجمتين تنامان على الارض تماما ...

اجذب الخيط عن آخره بقوة وفجأة ، فتتهتز النجوم هزات خفيفة وتتحرك ببطء في اتجاهك ، وهكذا - وانظر اي النجمتين تستطيع ان تصل اسرع من الاخرى !

هذه لعبة لطيفة يلعبها اولاد عم « بطوط » عندما يعودون من البلاج ... واللعبة جميلة تذكرهم بالاوقات السعيدة التي قضوها على الشاطئ . ولانكم اصدقاء لهم فهم مستعدون لكي يخبروكم بسر هذه اللعبة ..

استعمل الرسم الذي تجده هنا لنجمة البحر ، « كباترون » وشف هذا الباترون على عدد من الاوراق البيضاء (العدد الذي تريده) ثم الصق هذه الاوراق على قطع من الورق الكرتون ، وقص حولها لتأخذ شكل نجمة البحر تماما .. وفرغ مكان الثقب المرسوم ..



الخيط في « الخروز » الاربعة
التي أحدثتها أولا في اطراف
الخشبين • وشد الخيط جامدا •

٧ - ضع هيكل الطائرة على
قطعة كبيرة من الورق الرقيق
القوى • وقص الورق
حول الاطراف ، تاركا من كل
ناحية هامشا عرضه ٤ سم •

٨ - وهذا النوع من الطائرات
يحتاج الى غلاف غير مشدود
(« مرخي ») من الورق الخفيف
فاتصحك بأن تثني نصف
الهامش فقط (٢ سم
يعنى بدلا من ٤ سم) حول
الخيط الخارجى المحيط بالطيارة،
والصق هذه الثنيات بالصمغ •

٩ - ثبت في طيارتك خيطا
على هيئة لجام ، بأن تثبت احد
طرفي هذا الخيط في نقطة المركز
(نقطة التقاء الخشبين) والطرف
الآخر بالقرب من الطرف الاسفل
للخشب الطولية • واعمل
حسابك أن يكون هذا اللجام
طويلا بحيث اذا شدته يلامس
طرف الخشب العرضية •

البقية على صفحة ٤٢

الطيارة الورق

طرف قطعة من الخيط عدة مرات
لتقويته كما ترى في الرسم •

٣ - ضع علامة عند منتصف
احدى الخشبين بواسطة مسطرة
أى عند المركز • وأطلق على هذه
الخشبة اسم الخشب العرضية •

٤ - قسم الخشب الاخرى
الى اربعة ارباع ، وضع
علامة عند الربع الاول فيها •

٥ - ضع الخشب العرضية
فوق الخشب الطولية بحيث
تتقاطعان على شكل صليب
وبحيث تلتقى نقطة المركز
بالعلامة التي أحدثتها عند الربع
الاول من الخشب الطولية ،
واربط الخشبين معا عندهذه
النقطة بواسطة خيط •

٦ - اثن الخشب العرضية
الى أعلى ، على شكل قوس ثم
مرر خيطا قويا حول هيكل
الطيارة كله ، بحيث يدخل

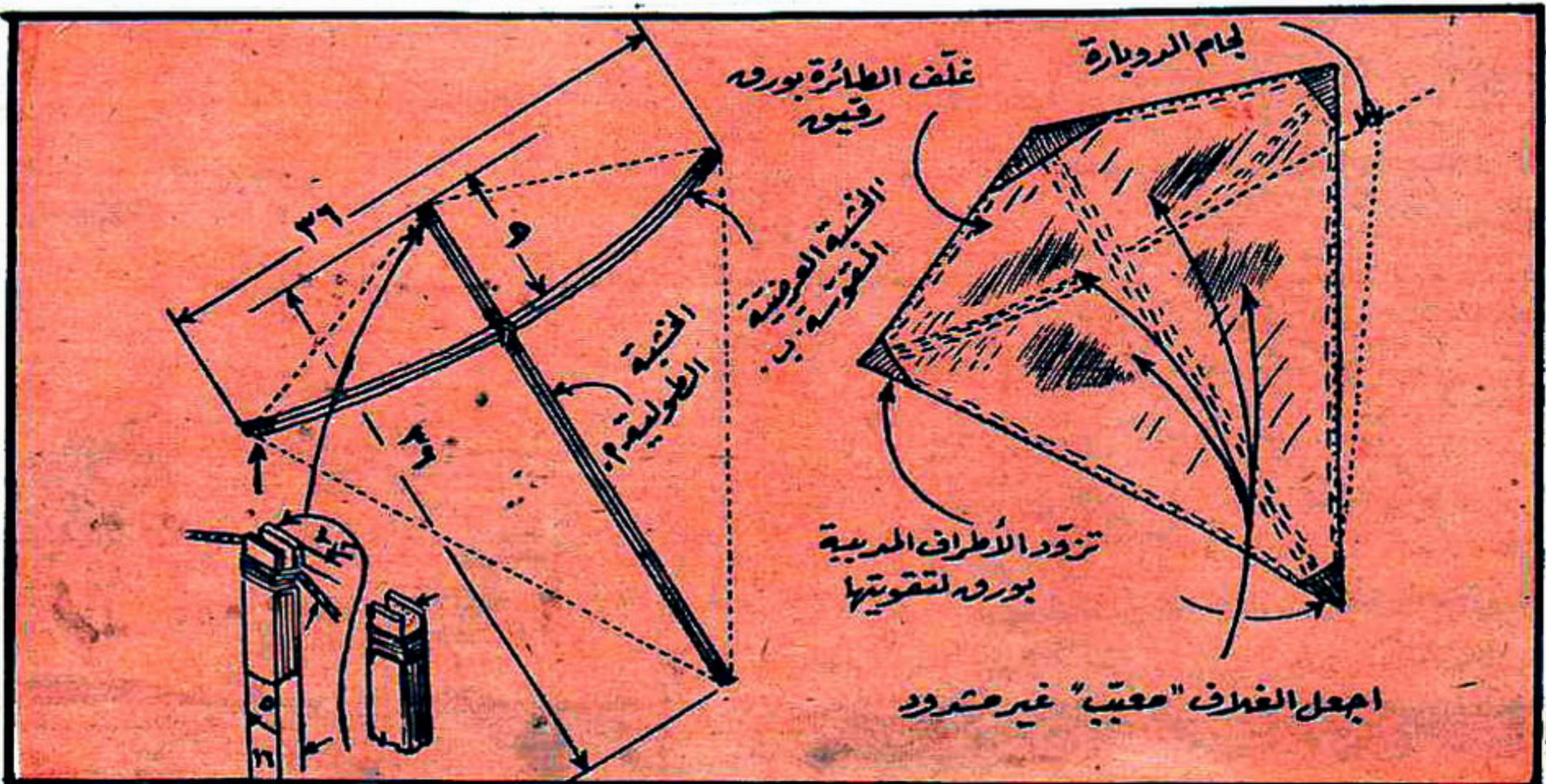
لكل قطر طائرته الخاصة التي
يعرف بها ، فبعض الطيارات
الشرقية ، كالطيارة الصندوق
(٤،٥ في الصفحة المقابلة) والطيارة
اليابانية (٢) تطير على ارتفاع كبير،
أما البعض الآخر كالسمكة
الصينية (٦) والعم الياباني (٧)
فقد اهتموا في صنعها بالجمال أكثر
من كونها تطير عاليا •






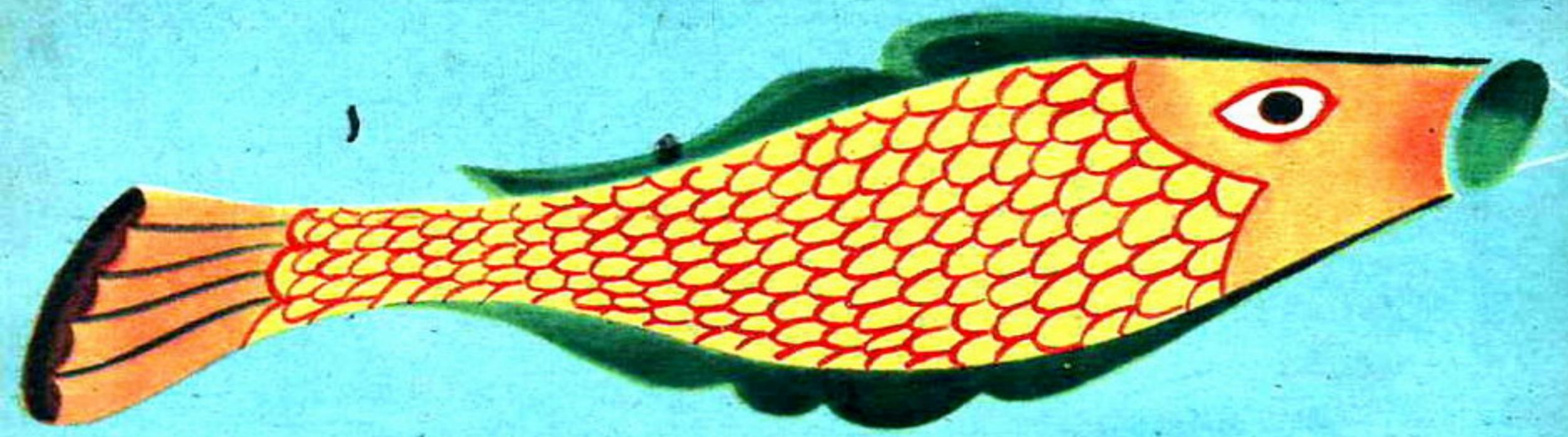
وقد أصبحت طيارة الملايو
(٣) المنعدمة الذيل ، محبوبة
وشائعة في جميع أنحاء العالم ،
وهذا بسبب سرعتها وسهولة
صنعها •

طريقة عمل طيارة الملايو

١ - احضر قطعتين رفيعتين
من الخشب الخفيف الوزن ،
طول كل منهما ٩٠ سم


٢ - أحدث في كل طرف من
هاتين الخشبين حزا
عميقا طويلا • ولف حول كل





الابراج

لون عم « بطوط » وباقي ادواته
ثم قصة من الورق . . والبسه
ملا بسه ، وستجده بعد ذلك
مستعدا للذهاب الى الابراج



الطيارة الورقية بقية انتورة على صفحات ٤٨

- كيف تطير طيارتك في سلام؟
- ١ - لا تستعمل في طيارتك خيطا سلكيا او خيطا به اي معدن ، لان من الممكن ان هذا النوع من الخيوط يكهربك
 - ٢ - لا تجر بطيارتك في الشوارع او الاماكن المنحدرة .
 - ٣ - ابتعد دائما عن ايرال الراديو واسلاك الكهرباء ،
 - ٤ - اذا حثت وتعلقت طيارتك في اسلاك الكهرباء ، فلا تتسلق الاعمدة لتستعيدها . اتفقا ؟ ياللا ابتدى .
- (يعمل توصيلة كهربائية من الجو الى جسمك ، فتتوت حالا) ولا تطير طيارتك اثناء العاصفة

بطاطة



٥ - اقطع الازرار الاربعة
الموجودة هنا والصقها على الكيس
المنتفخ من الامام ..
٦ - اضرب المهرج المنتفخ بقبضتيك
وكذلك بالكوعين .. ثم احكم
من منكما أقوى ؟ انت في الضرب
أم هو في الاحتمال ؟ ..


رقبة المهرج صانعا من حافته
العليا « ياقة مكشكشة » ..
٤ - لف حول رقبة المهرج
طرف « دوبارة طويلة ، واربط
الطرف الآخر للدوبارة في مكان
مرتفع

١ - ضع رأس المهرج على
قطعة من ورق مقوى ثم قصه ..
٢ - احضر كيسا من الورق
البنى ، وامسلاه بورق الجرائد
القديمة المكرمش حتى قبل الآخر
بحوالي ١٠ سم ..
٣ - ضع الكيس من أعلى حول

رونالد دك الشرهيب يطوط



بصتوا السمكة التي
اصطدتها! دي نوعها
عجيب قوي!
عمرنا ماشفتنا
سمكة بالشكل
ده أبدا!



أنا عازم تزيين النهارده على المسيتما ، تكن
ماعنديش ولا مليم ...!



سمكة عجيبة
صحيح!
حطها في الجردل ، وتعال نوربها لعم
'يطوط'!



سمكة عجيبة! يبقى تجيب في فلوس! حوض
تربية الأسماك بيشتري الأنواع التي زي دي!



يعقن يا عم يطوط السمكة
العجيبة التي اصطدناها!


نارية نشات

تصدر عن دار الهلال . ش . ٢٠٢٠
١٦ شارع معهد عز العرب ٥ . ٦١٠٢

ميكى

إذا أردت اشتراكا سنويا (١٢ عددا) في مجلة « ميكى » فأبعث الينا باسمك الكامل وعنوانك ، ثم ضع
هذه البيانات في ظرف مسجل ، مرفقا بها حوالة بريدية من البوستة مقدارها : في الليمي مصر والسودان ٤٠
قرشا صافا - في الليمي سوريا ٥٠٠ قرش سوري - لبنان ٥٠٠ قرش لبناني - في السعودية والمراق واليمن
والأردن ٥٠ قرشا صافا

حقوق الطبع محفوظة لمؤسسة والت ديزني




ياريتنا ماوريتنا عم تطوط السمكة؟



رايح فين يا عم تطوط؟ السمكة دي بتاعتنا؟

فلوس؟ فلوس؟ ح ابيعها واجيب فلوس؟



متأسف؟ ماقدرش أدريك فيها غير عشرة صماغ؟

زى بعضه؟ أحسن من مافيش؟

لكن دي كانت سمكتنا يا عم تطوط؟




أخدها منك بعشرة صماغ يس...؟

لكن أنا محتاج لجنيتي؟



لو كنت عايزه تبيع لنا وتكسب كوتيس، هات لنا طلب البحر؟



أيوه؟ أنا عارف؟ والفلوس دي بتاعتكم كمان؟ لكن ح استلقوا منكم؟



الجمهور بيحبه جدا؟ واحنا محتاجين لعدد كبير منه؟

أنا شفت كميات كبيرة منه على الساحل؟



صيد كلب البحر مش زى صيد السمك البياضى؟
 عمّ "تطوط"!!
 استنى شوية؟
 ح تصطاده ازاي
 يست؟؟



وتدفع لك على الواحد ه جنيته!
 قبل آخر النهار ح اجيب لك عدد كبير جداً!



لا يا عمّ "تطوط"؟ كلب البحر
 التي هنا مُدرب!



زى كده؟ شايفين؟ أمسك له سمكة
 يروح نامط جوه الشبكة بتاعتي!



أيوه! عرفت الطريقة الصّحّ! قابلوني عند المركب!
 أنا رايح محلات الاختراعات الحديثة!



ده صحيح؟.. تكن يرضح اعرف ازاي
 اصطاده بالطريقة دي!





وأجرت مركب كمان؟
 يا لله بينا!
 ياريتنا ما وريتنا عمّ "تطوط"
 السمكة التي اصطدناها!



لقيت السمكة المظبوطة! سمكة يتلمح
 مش ممكن كلاب البحر تقدر تقاومها!
 شكها جالو فعلاً!







كلب البحر قالها
بدائي!




عايز تقول لي ايه من الصبح
يا لولو!

خلاص!
مش مهم!



تعرفوا انا فكرت
في ايه!

ايوه! لما تصطاد
سمكة عريه تانيه
تبقى ترميها في البحر
ولا توربواش لحم تطوط



بلوك!



ولسته ح نفضي الميه منها!
حاجه مسليه جدا!

هيلا...
اي...!




هيلاهوب! هيلاهوب!
خلاص تا قص حاجه
بسيطة!




ويبر قليل



حظنا وجش! ياريتها
مناعت!




حظي كويس! السمكة التي تلامح
ما خراعتش!





مهلحوا الشبكة دي يا أولاد على ما افكره
شوية!!



يااه!



عرفتها!



ضروري أعرف الطريقة التي أمسك
بها كلب البحر... واغتنى!



وأنا لما أجد الحصيد،
ح ييجوا ويراها جري!



خدوا يا أولاد السمكة التي يتلمع، وروجوا في
وسط كلاب البحر بمركب الانقاذ!






جرها بقي يا عم
"بطوط"!

أبيوه!
أحب!




يارب فكرته دي تنجح ونستريح! أنا تعبت
خالص من تقاضيته!






أقرب حصة تفق عندها في
حوتها متوية الأسماك!




بوم!




وعلمتكم أطفلكم بالأولاد في ح ادفع لكم استقراكم
في مسابقة التجدد!



فطوس في فطوس في فطوس في بيت
غنى في ح امزوم زيرى على الأويرا
النهارده!



تجديف في تاني في




إيه في

عم بطوط والساحفة



عارفين ان عم بطوط سينظ من الخسوف
اذا استيقظ من نومه ووجد بالقرب من انفه هذه
الساحفة .. هل تصب انت كذلك ان تكون
لك ساحفة مثلها ؟ ...

ان احضر قطعة من ورق الكرتون، والصق
عليها رسم الساحفة الموجودة على هذه الصفحة
وقص حولها بعناية ... طبعا انت تعرف
القواقع البحرية التي توجد على الشاطئ،
... احضر لوقعة منقوسة، ثم الصق
على ظهرها القوس الساحفة الورق ...
ثم ان الخطوط النقطية ... وستجد لديك
ساحفة جميلة تخوف بها من تشاء.



هل الريائل السريّة

الشرقة على منقوتة ٢٣١٤٢

١) السيرة العكوبة :

"لها جموا الأعداء فوراً ! بالشرقة العكوبة"

٢) الخنك :

"ينزجم فجأة وببوة ! بالشرقة العاريت"

٣) الجاجوت :

"الأعداء يعبرون النهر ! بالشرقة الخلف-قريف"

٤) القرمص :

"الزئبق مدفون تحت الشجرة ! بالشرقة الخروف"

فوازير

١ - ايه اللي بيجي مع
القطر ، ويروح مع القطر ،
مالوش فايده للقطر ، لكن
القطر ما يقدرش يمشى من غيره
(بيكسيرا) بيكسيرا
٢ - ليه الولد القدر زي
الصوف ؟

(متسيرا)

٣ - « اكسيوتة » (متسيرا)
٣ - البطل حستين قام
بسبع مغامرات ، ومات في
احداها :




ففي أي مغامرة مات ؟
(و متسيرا)

النهاية السعيدة

هذه المتاعمة ، وقع فيها عم « بطوط »
« وميكي » وأصدقاؤهما ، فهل تستطيع
يا صديقي أن تصل إلى نهاية «مجلة ميكي» دون
أن تقع مثلهم ودون أن تهر بأحد الخطوط
السوداء ؟ أبداً من إحدى الفتحات العليا ...



بجورتي





هذا العمل لعشاق أدب القصة المصورة من العرب
و يهدف في الأساس لتوفير المتعة الأدبية لهم
و ليس الهدف الأساسي منه الترويج على الإطلاق.
نرجوا حذف هذا العدد بعد قراءته و شراء النسخة
الأصلية المرخصة فور نزولها الأسواق العربية
لدعم استمراريتها.

This is a fan base production, not for sale or Ebay
Please delete this file after reading it, and buy
the original licensed release as it hits the arabic
markets to support its continuity

www.ComicsGate.com